

FISSAGGIO LAVABO SOTTOPIANO

art. FISP

cielo

ISTRUZIONI DI MONTAGGIO

L'ARTICOLO È COMPOSTO DA PIU' PARTI INDICATE NEL DISEGNO SOTTO.

ATTENZIONE:

LE OPERAZIONI DI INSTALLAZIONE DEVO ESSERE EFFETTUATE DA PERSONALE SPECIALIZZATO.

INSTALLATION INSTRUCTIONS

THE ITEM IS MADE OF SEVERAL PARTS AS SHOWN IN THE DRAWING BELOW.

NOTE:

INSTALLATION MUST BE PERFORMED BY A PROFESSIONAL.

INSTRUCTIONS DE MONTAGE

L'ARTICLE SE COMPOSE DE PLUSIEURS ÉLÉMENTS INDICUÉS DANS LE DESSIN CI-DESSOUS.

ATTENTION:

LES OPÉRATIONS D'INSTALLATION DOIVENT ÊTRE EFFECTUÉES PAR UN TECHNICIEN QUALIFIÉ.

INSTRUCCIONES DE MONTAJE

EL ARTÍCULO SE COMPONE DE MAS PARTES INDICADAS EN EL DIBUJO DE ABAJO.

ATENCIÓN:

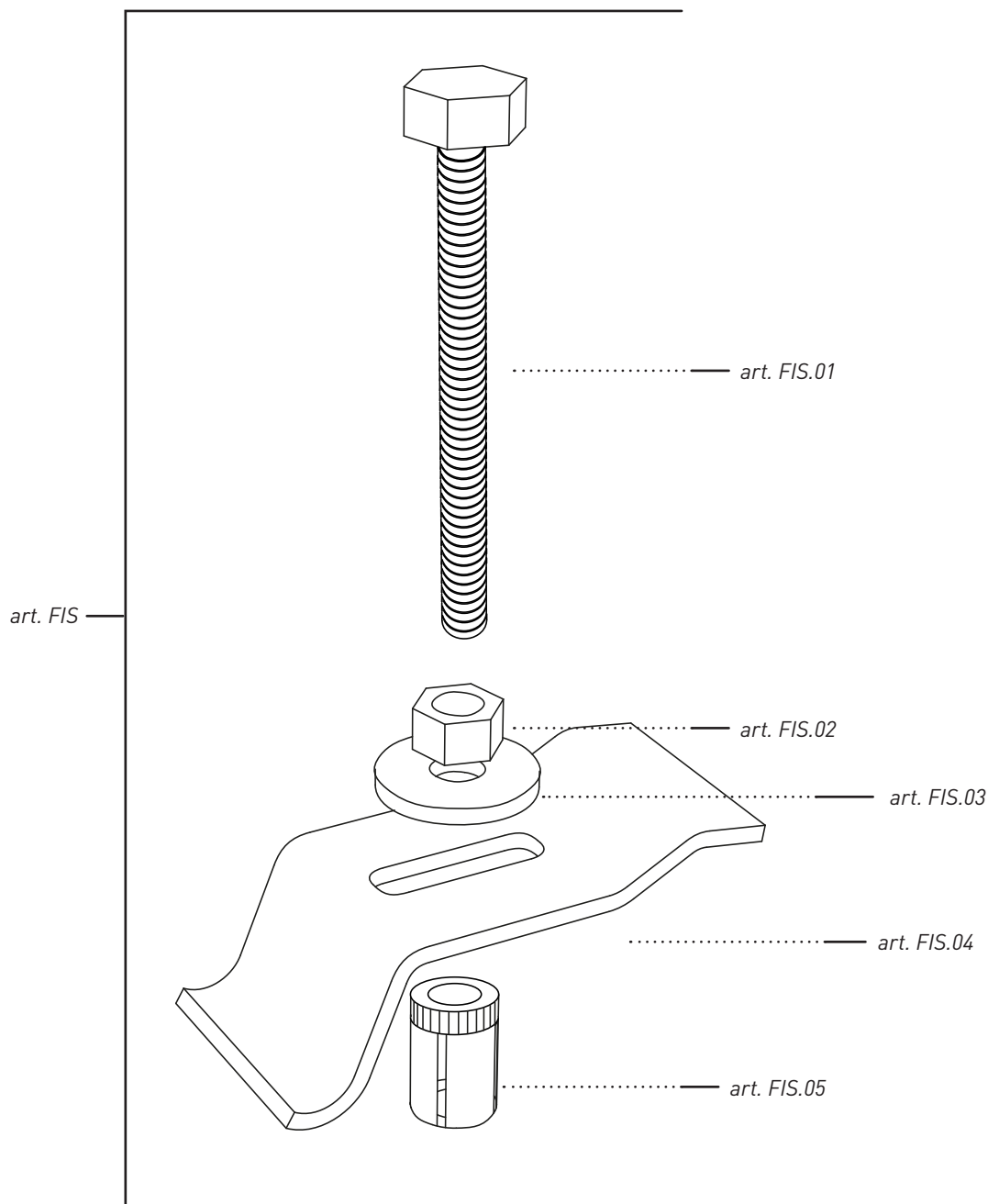
LA INSTALACIÓN DEL PRODUCTO DEBE SER REALIZADA POR PERSONAL ESPECIALIZADO.

ИНСТРУКЦИИ ПО МОНТАЖУ

АРТИКУЛ СОСТОИТ ИЗ НЕСКОЛЬКИХ ЧАСТЕЙ, УКАЗАННЫХ НА ЧЕРТЕЖЕ НИЖЕ

ВНИМАНИЕ:

ВСЕ УСТАНОВОЧНЫЕ РАБОТЫ ДОЛЖНЫ ПРОВОДИТЬСЯ КВАЛИФИЦИРОВАННЫМ СПЕЦИАЛИСТОМ.



ATTENZIONE:

PRIMA DI PROCEDERE, VERIFICARE ACCURATAMENTE TUTTE LE PARTI.

L'AVVENUTA INSTALLAZIONE DEL PRODOTTO IMPLICA L'ACCETTAZIONE DELLO STESSO.

NOTE:

BEFORE PROCEEDING, CAREFULLY CHECK ALL PARTS.

COMPLETED INSTALLATION IMPLIES ACCEPTANCE OF THE PRODUCT'S FUNCTIONAL AND VISUAL QUALITY.

ATTENTION:

AVANT DE PROCÉDER, VÉRIFIER SOIGNEUSEMENT TOUTS LES ÉLÉMENTS.

L'INSTALLATION DU PRODUIT TERMINÉE IMPLIQUE QUE L'ON EN ACCEPTE SON ESTHÉTIQUE ET SA FONCTION.

ATENCIÓN:

REVISE CUIDADOSAMENTE TODAS LAS PIEZAS ANTES DE PROCEDER.

LA INSTALACIÓN DEL PRODUCTO INDICA LA ACEPTACIÓN ESTÉTICA Y FUNCIONAL DEL MISMO.

ВНИМАНИЕ:

ПЕРЕД НАЧАЛОМ УСТАНОВКИ, ВНИМАТЕЛЬНО ПРОВЕРИТЬ ВСЕ ЧАСТИ.

УСТАНОВКА ПРОДУКТА ОЗНАЧАЕТ ВАШЕ СОГЛАСИЕ С ЕГО ЭСТЕТИКОЙ И ФУНКЦИОНАЛЬНОСТЬЮ.

FISSAGGIO LAVABO SOTTOPIANO

art. FISP

cielo

ISTRUZIONI DI MONTAGGIO

ATTENZIONE:
UNA PROCEDURA DI INSTALLAZIONE NON CORRETTA PUÒ PROVOCARE DANNI DI VARIO GENERE. SEGUIRE LE ISTRUZIONI DI MONTAGGIO E ASSICURARSI DI PROCEDERE LUNGO TUTTE LE FASI.

INSTALLATION INSTRUCTIONS

NOTE:
IMPROPER INSTALLATION MAY CAUSE DIVERSE TYPES OF DAMAGE. FOLLOW THE INSTALLATION INSTRUCTIONS AND BE SURE TO FOLLOW ALL STEPS.

INSTRUCTIONS DE MONTAGE

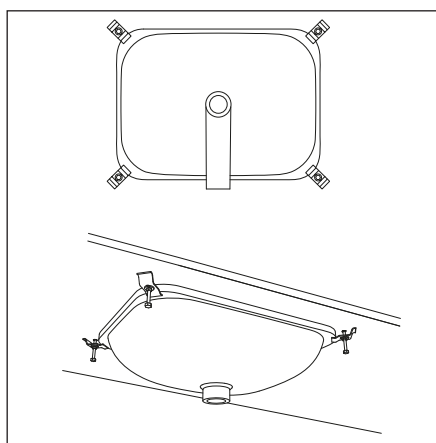
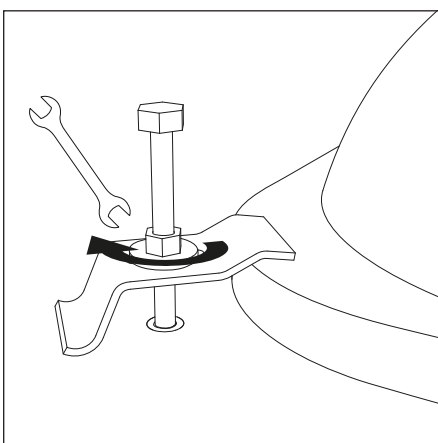
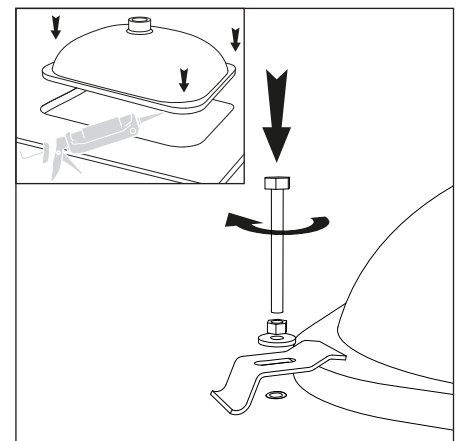
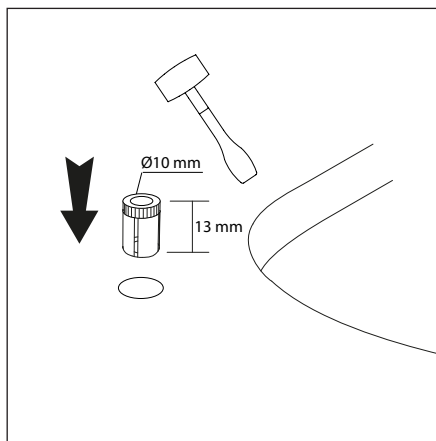
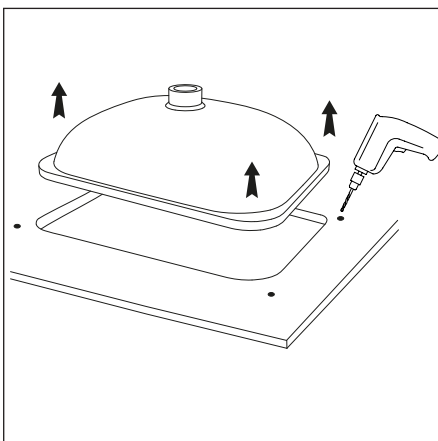
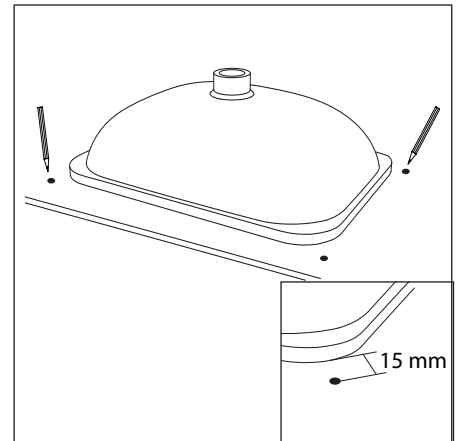
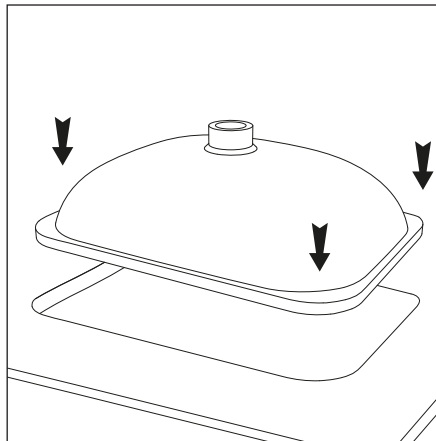

ATTENTION:
UNE PROCÉDURE D'INSTALLATION INCORRECTE PEUT PROVOQUER DES DOMMAGES DE DIVERS TYPES. SUIVRE LES INSTRUCTIONS DE MONTAGE ET S'ASSURER DE BIEN RESPECTER TOUTES LES ÉTAPES.

INSTRUCCIONES DE MONTAJE

ATENCIÓN:
UNA INSTALACIÓN INADECUADA PUEDE PRODUCIR DAÑOS VARIOS, SIGA LAS INSTRUCCIONES DE MONTAJE Y ASEGURESE DE PROCEDER A LO LARGO DE TODAS LAS FASES.

ИНСТРУКЦИИ ПО МОНТАЖУ

ВНИМАНИЕ:
НЕПРАВИЛЬНАЯ УСТАНОВКА МОЖЕТ ПРИВЕСТИ К РЯДУ ПОВРЕЖДЕНИЙ. СЛЕДИТЕ ИНСТРУКЦИЯМ ПО МОНТАЖУ И ОБЯЗАТЕЛЬНО ВЫПОЛНЯЙТЕ ВСЕ НЕОБХОДИМЫЕ ЭТАПЫ УСТАНОВКИ.



Ceramica Cielo S.p.A.
Via Falerina, Km 7.800
01034 Fabrica di Roma (VT)
ITALY

Tel. +39 0761 5670 1
Fax +39 0761 540363

info@ceramicacielo.it
www.ceramicacielo.it

ATTENZIONE:
ACCERTARSI DELLA TENUTA IDRAULICA DEI COMPONENTI.

CERAMICA CIELO NON RISPONDE DI DANNI DIRETTI E INDIRETTI AL PRODOTTO O PERTINENZE, DERIVATI DA UNA CATTIVA INSTALLAZIONE.

NOTE:
CHECK THE COMPONENTS' HYDRAULIC SEAL.

CERAMICA CIELO IS NOT LIABLE FOR DIRECT OR INDIRECT DAMAGE TO THE PRODUCT OR APPLIANCES CAUSED BY POOR INSTALLATION.

ATTENTION:
S'ASSURER DE L'ÉTANCHÉITÉ HYDRAULIQUE DES COMPOSANTS.

CERAMICA CIELO DÉCLINE TOUTES RESPONSABILITÉS EN CAS DE DOMMAGES DIRECTS ET INDIRECTS DÉRIVANT D'UNE MAUVAISE INSTALLATION DU PRODUIT.

ATENCIÓN:
COMPROBAR EL SELLADO HIDRÁULICO DE LOS COMPONENTES.

CERÁMICA CIELO NO RESPONDE DE DAÑOS DIRECTOS O INDIRECTOS DEL PRODUCTO, DERIVADOS DE UNA MALA INSTALACIÓN.

ВНИМАНИЕ:
ОБЕСПЕЧИТЬ ГЕРМЕТИЧНОСТЬ ПОДКЛЮЧЕНИЙ ВО ИЗБЕЖАНИЕ ПРОТЕЧЕК.

СЕРАМИКА СЬЕЛО НЕ НЕСЕТ ОТВЕТСТВЕННОСТИ ЗА СЛУЧАЙНЫЙ ИЛИ КОСВЕННЫЙ УЩЕРБ, ПОЛУЧЕННЫЙ ИЗ-ЗА НЕПРАВИЛЬНОЙ УСТАНОВКИ.