

MANUALE DI INSTALLAZIONE

Congratulazioni per aver acquistato un lavabo freestanding dell'esclusiva collezione "Le Giare" disegnata da Claudio Silvestrin per Ceramica Cielo.

"Mi sono spesso chiesto perché, entrando in bagno, percepiamo sempre una 'dissociazione' tra la coppia vaso-bidet e il lavabo. Ho quindi immaginato i tre elementi 'Le Giare' come, metaforicamente parlando, tre gemelli accostati tra loro in armonia da una geometria chiara, leggibile ed elegante. Un'unica geometria che abbraccia tre funzioni e che nasce dalla forma, percepita e riconosciuta come forma assoluta, simbolo di vita e di perfezione: quella dell'uovo".

Claudio Silvestrin

Le Giare è una linea di elementi per il bagno disegnati da Claudio Silvestrin per Cielo, caratterizzati da un design sinuoso, austero ma non estremo, contemporaneo, elegante ma non ostentativo adatto ad ogni ambiente bagno. Linee sinuose disegnano perfette forme circolari che si inseriscono nei contorni esterni ovali dando forma ad una vera e propria scultura ceramica dalla geometria chiara. La collezione è composta da lavabi sospesi e freestanding, disponibili in diverse dimensioni e da sanitari sospesi e a terra; ciascun pezzo è disponibile nelle finiture bianco lucido, nero lucido, stone e antracite.



Ceramica CIELO S.p.A.

DISCLAIMER:

Ceramica Cielo S.p.A. non assume responsabilità in caso di inadempienze totali o parziali alle informazioni contenute su questo documento.

INSTALLATION MANUAL

en

Congratulation for your purchase of a washbasin of "Le Giare" collection signed for Ceramica Cielo by Claudio Silvestrin.

"I often asked myself why I get this feeling of disconnection between the WC, bidet and wash basin when I enter a bathroom. Then I've imagined those three elements of "Le Giare" as, metaphorically speaking, a set of triplets drawn together in harmony by a clear, readable and elegant geometry. A shape that could encompasses three functions, a shape that arises from the form; a geometry worldwide perceived and recognized as absolute, a symbol of life and perfection: the shape of an egg".

Claudio Silvestrin

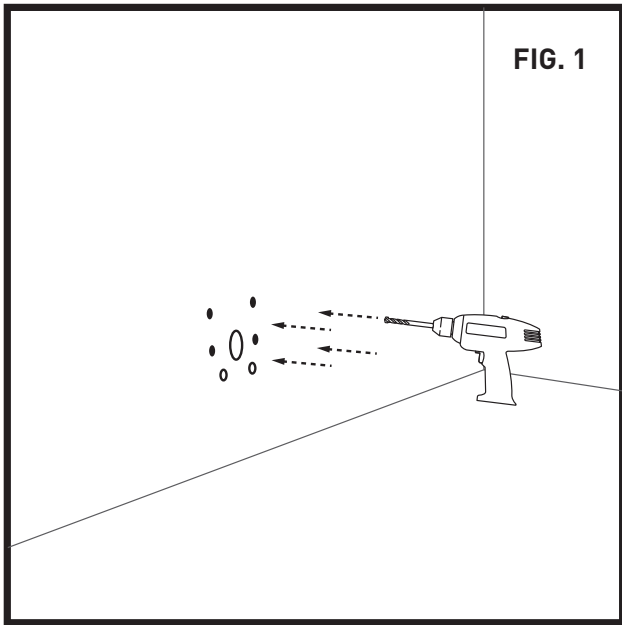
Le Giare is a complete bathroom collection designed for Cielo by Claudio Silvestrin. Le Giare collection is characterized by a sinuous design, austere but not extreme, contemporary, elegant but without ostentatious, suitable for any bathroom. The sinuous lines draw perfect circular shapes that flow into the oval outside, giving birth to a real ceramic sculpture of pure geometry. The Collection consist of wall-mounted and freestanding sinks, available in different sizes and wall-mounted or backto-wall sanitary ware; each item available in glossy white, glossy black, stone and antracite.



Ceramica CIELO S.p.A.

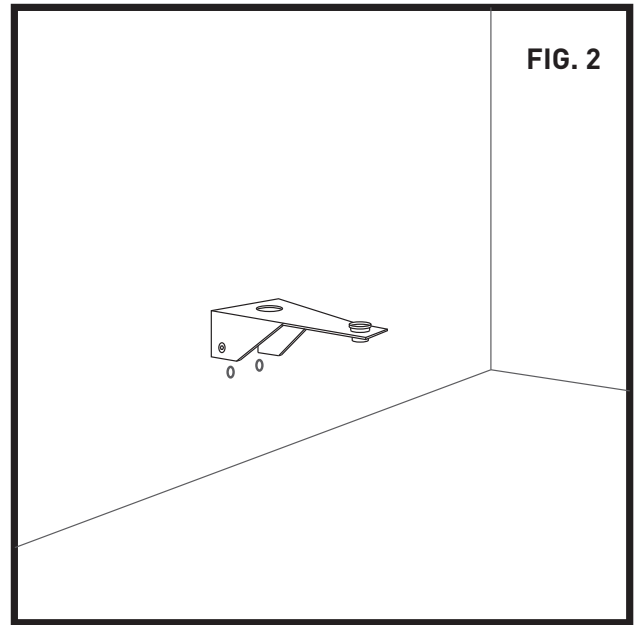
DISCLAIMER:

Ceramica Cielo S.p.A. is not taking responsibilities in cases of non-fulfilment of the information reported in this manual.



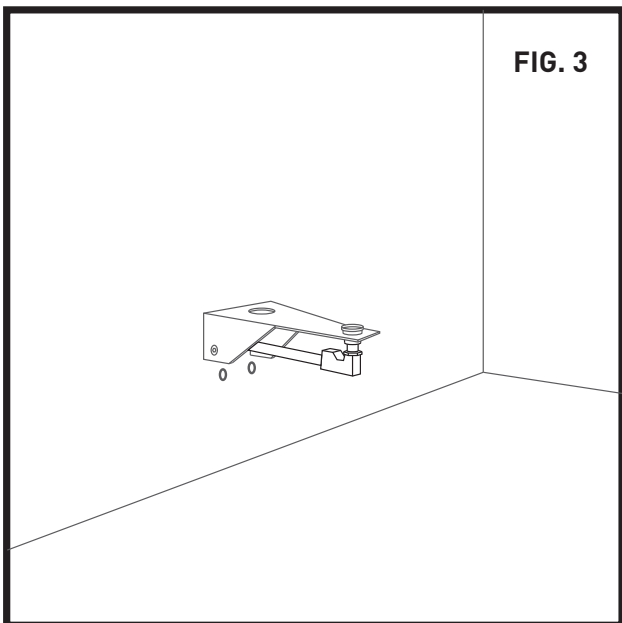
Preparare i fori a muro usando l'apposita dima.

en: Prepare the holes for the fixing system using the blueprint.



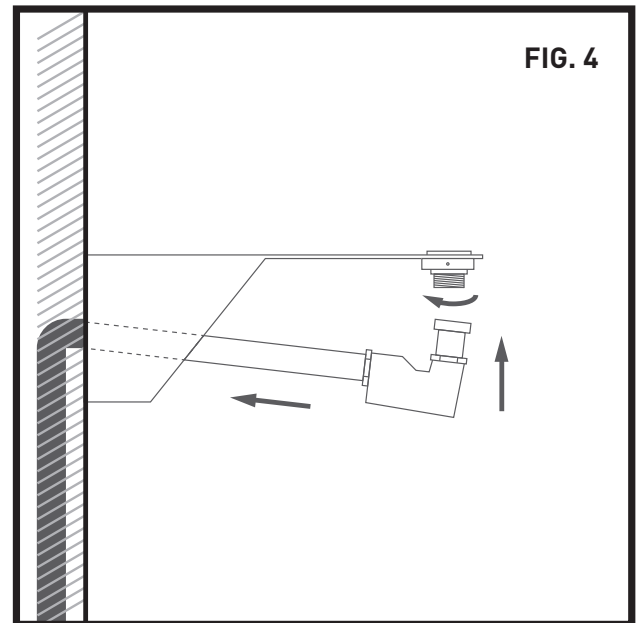
Installare la staffa di fissaggio.

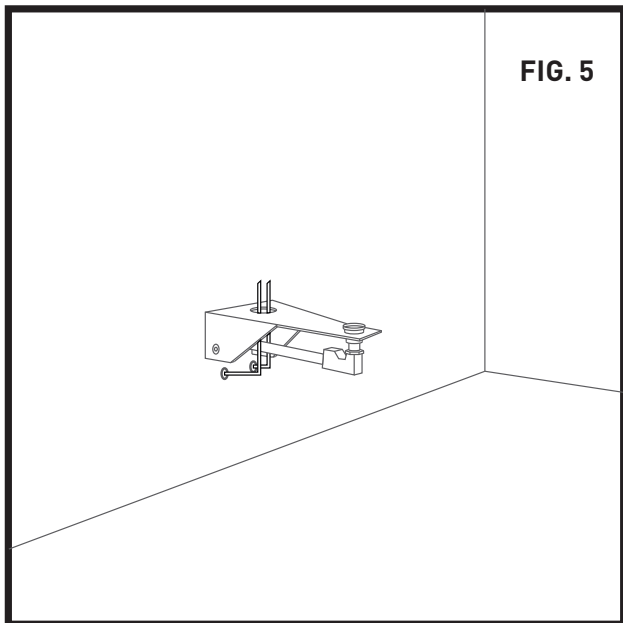
en: Install the fixing system.



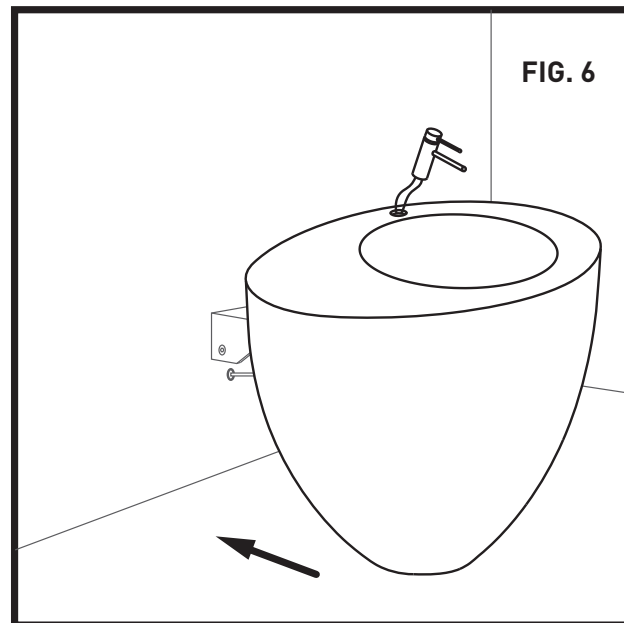
Montare il sifone ribassato.

en: Install the syphon.

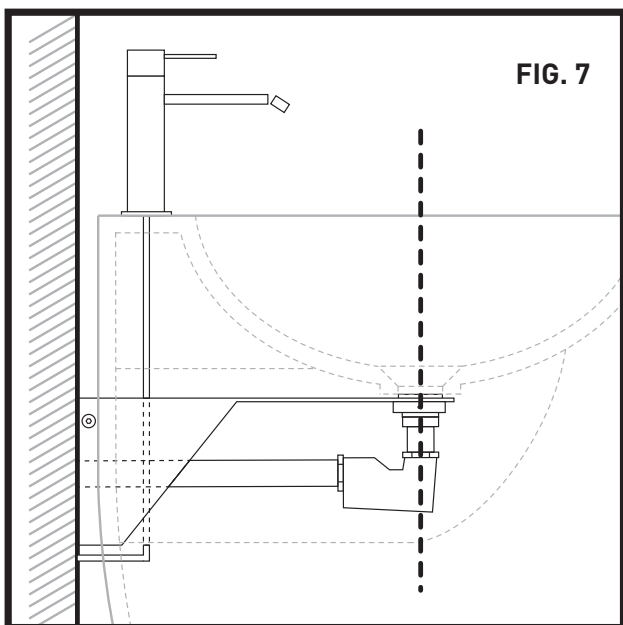




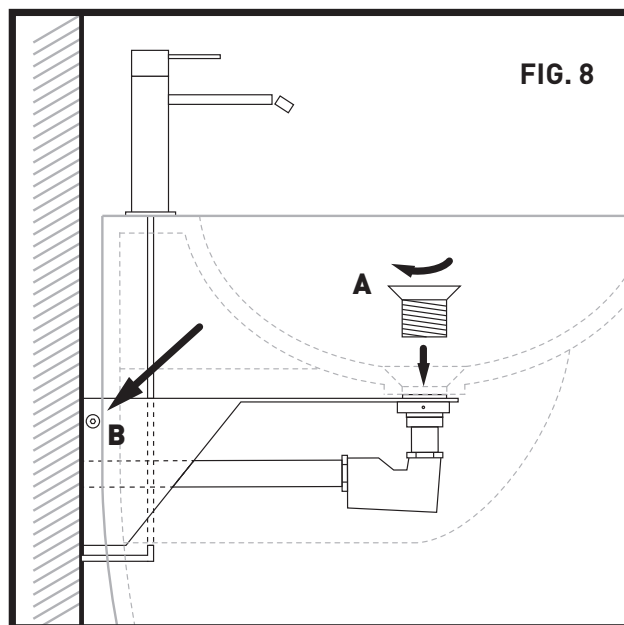
Installare i flessibili facendoli passare dal foro.
en: Install the water pipes.



Avvicinare il lavabo, connettere il rubinetto con i flessibili.
en: Push the freestanding towards the wall and connect the tap.



Spingere il lavabo accostandolo al muro e facendosi che il sifone sia in asse e visibile dal foro della piletta.
en: Push the freestanding close to the wall until the all the system is aligned as above.



Avvitare la parte superiore della piletta (A) e usare la vite (B) per allargare le alette di fissaggio.
en: Tight the top part of the waste (A) and rotate the screw (B).

Nota Bene:
Per una maggiore stabilità e una maggior tenuta del freestanding, del collante silconico può essere applicato alla base del lavabo.

en:
Note:
 To eventually improve steadiness and grip on the floor of the freestanding, little amount of silicone sealant it may be applied at the base of the pedestal.